


BEZDRÔTOVÝ PRIJÍMAČ ZVONČEK - SIRÉNA



kompatibilný
s vysielačmi:.....▶

WS330



WS310



WS340



WS380



WS390



BZ920



BZ940



EÚ VYHLÁSENIE O ZHODE

ELEKTROBOCK MTF s.r.o. týmto vyhlasuje, že rádiové zariadenie typu WS307 je v súlade so smernicou 2014/53/EÚ. Úplné EÚ vyhlásenie o zhode je k dispozícii na tejto internetovej adrese: www.elbock.cz

300m



35m



5



TONES



433.92 MHz

230 V AC



AS

BEZDRÔTOVÝ PRIJÍMAČ ZVONČEK - SIRÉNA

WS307

Umožňuje výber z piatich rôznych tónov. Je kompatibilný so všetkými vysielacími radu WS3xx. Prijímač je možné využiť ako bezdrôtový zvonček (s tlačidlom WS340), hlásič pohybu (s pohybovými snímačmi WS380, WS390), privolávač pomoci (napr. s kľúčenkom WS310). **WS307 sa naučí až 16 rôznych kódov (od vysieláčov).**


Uvedenie do prevádzky:

- 1, Zapojte prijímač do el. siete 230 V AC/ 50 Hz.
- 2, Na prijímači bliká červená LED, prázdna pamäť.
Je nutné naučiť kód z vysieláča!
- 3, Vyberte vysieláč (pozri predná strana), ktorým budete ovládať prijímač, a uveďte ho do prevádzky podľa príslušného návodu.

NAUČENIE KÓDU/ VOĽBA TÓNU:

- a, Na prijímači krátko (na 1.5s) stlačte **funkčné tlačidlo** (pozri obr.1). Dióda sa rozblíka (1x/1s) a prijímač je pripravený na naučenie kódu.
- b, Pre voľbu tónu znovu stlačte na 0.5 s **funkčné tlačidlo** prijímača (viď obr.1) zaznie jednohlasý gong (dióda zhasne). Ak sa dióda znovu rozblíka, opäť stlačte tlačidlo a zaznie druhý tón. Takto vyberte tón, ktorý vám vyhovuje a postupujte ďalej.
- c, Po doznení zvoleného tónu vyšlite signál z vysieláča. Po potvrdení prijmu signálu na vysieláči (indikácia diódou) dôjde k uloženiu kódu.
- d, **Po uložení kódu a tónu do prijímača, dióda na prijímači svieti.**
- e, Pre naučenie ďalších kódov, postupujeme rovnakým spôsobom (opakujeme body a, až c,).

Obr.1



Funkčné tlačidlo

(na zadnej strane prijímača)

REŽIM UČENIA KÓDOV:

- KRÁTKE STLAČENIE (na 1.5 s)

VOĽBA TÓNU:

- KRÁTKE STLAČENIE
(na 0.5 s), prijímač musí byť v režime učenia

MAZANIE PAMÄTE:

- DLHÉ STLAČENIE (na 4 s)

Pozn.: je možné naučiť až 16 kódov (rôznych tlačidiel - vysieláčov), ďalší kód automaticky prepisuje prvý kód!
! Ak sa do 1 minúty nepodari vysielať kód pre naučenie (stlačením tl. vysieláča) je nutné opakovať postup a, až c,.

RESET (vymazanie pamäte):


Stlačte funkčné tlačidlo (pozri obr.1) na dobu 4s. Dióda na prijímači dlho blikne a tým je pamäť vymazaná. (Prázdna pamäť, je indikovaná diódou na prijímači, ktorá raz za 2s krátko blikne).

Indikácia slabej batérie vysieláča:

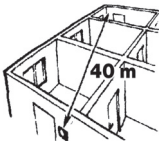
Dióda na prijímači rýchlo bliká cca po 0.5 s.

Odporúčanie:

Dosah súpravy môže byť na voľnej ploche až 300 m. V zástavbe sa však dosah znižuje vplyvom elektromagnetického rušenia. Prijímač ani vysieláč neumiestňujte v blízkosti silových vodičov a veľkých kovových predmetov.



Dosah
v tehlovom
dome



Dosah
v panelovom
dome



Výrobce: Distribútor v SR:

ELEKTROBOCK SK s.r.o.

Sladová 1

82105 Bratislava

Tel.: +421 911454446

Technická podpora (do 14h)

Mobil: +420 724 001 633

+420 725 027 685

www.elektrobock.sk

Technické parametre:

Prijímač	
Napájanie	230 V AC/ 50 Hz
Typ komunikácie	obojsmerná, 433.92 MHz
Spotreba	1.5 VA
Dosah	do 300 m (na voľnej ploche)
Citlivosť	< -102 dBm
Hlasitosť	> 90 dB
Stupeň krytia	IP20
Trieda ochrany	II
Pracovná teplota	0°C až +50°C

V prípade záručného a pozáručného servisu, pošlite kompletnú súpravu na adresu distribútora alebo výrobcu.

Na výrobok je záruka 2 roky

Dátum predaja a pečiatka predajne: