

BEZDRÔTOVÝ **WS302** PRIJÍMAČ

- NÁSTENNÝ -

pre spínanie a časové ovládanie el. zariadenia do 16 A

• na ovládanie je možné použiť vysielajúce radu WS3xx.

MONTÁŽ

WS302 slúži pre spínanie el. zariadenia. Ako ovládač je možné použiť vysieláče radu WS3xx (WS310-kľúčienka, WS320-vysielač s dverným kontaktom, aktuálny zoznam vysieláčov na www.elektrobock.sk).

Obr.1



Obr.2



Obr.3



Obr.4

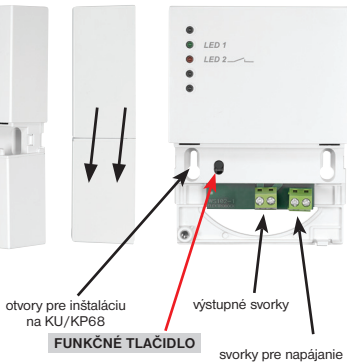
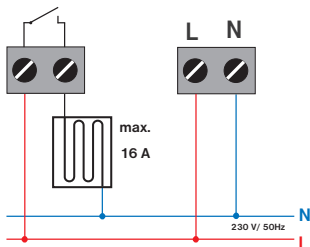


SCHÉMA ZAPOJENIA:



Obr.5



FUNKNÉ TLAČIDLO:

KRÁTKÉ STLAČENIE (cca 1.5s)
- pre nakódovanie.












DLHÉ STLAČENIE (cca 5s)
- RESET (vymazanie kódu z pamäte - LED1 a LED2 súčasne zablikajú).

Je určený k montáži do vnútorných priestorov!
Neumiestňujte v blízkosti silových vodičov! Montáž smie vykonávať len osoba s odpovedajúcou kvalifikáciou!
Montáž musí byť vykonávaná bez napätia!

NAKÓDOVANIE

1. Vypnite hlavný istič a zapojte prijímač podľa schémy;
2. zapnite hlavný istič, na prijímači svieti LED1, tzv. **ZÁKLADNÝ REŽIM**;
3. na prijímači stlačíme **FUNKČNÉ TLAČIDLO** na cca 5 s, tým dôjde k vymazaniu pamäte (LED1 a LED2 súčasne 5x zablikajú), **REŽIM RESET**;
4. stlačením **FUNKČNÉHO TL.** prijímača na 1,5s prejdeme do **KÓDOVANIA ZAPNUTIA** (bliká LED2);
5. na vysielači stlačíme príslušné tlačidlo, tým vyšleme kód pre ZAPNUTIE, rozbliká sa LED1 a prijímač čaká na kód pre VYPNUTIE;
6. na vysielači stlačíme to isté tlačidlo ako pre zapnutie, alebo iné, ktoré bude slúžiť pre vypnutie spotrebiča.

1. Pre nastavenie **ČASOVANIA** postupujeme obdobným spôsobom; (!Pri učení ďalších funkcií nevykonávajte RESET - inak dôjde k vymazaniu predchádzajúceho nastavenia, prijímač sa naučí až na 16 ovládacích tlačidlí!)
2. stlačením **FUNKČNÉHO TL.** prijímača na 1,5s prejdeme do **KÓDOVANIA ZAPNUTIA** (bliká LED2);
3. na vysielači stlačíme príslušné tlačidlo, tým vyšleme kód pre ZAPNUTIE, rozbliká sa LED1 a prijímač čaká na kód pre VYPNUTIE;
4. počkáme 20s až prijímač prejde **NASTAVENIE ČASU** (LED1 bliká a LED2 svíti); (!Rozsah nastavenia času je 1s až 8 hod.);
5. začneme odmeriavať dĺžku času, po ktorý má byť spotrebič zapnutý. Po uplynutí Vami požadovaného času stlačíme na vysielači tl. pre VYPNUTIE.

LED1	LED2	FUNKCE WS302 - signalizácia na prijímači	
		1, signalizácia pripojenia na el. sieť 230 VAC/ 50Hz 2, signalizácia vypnutia spotrebiča	ZÁKLADNÝ REŽIM
		blikajú súčasne (5x) - signalizácia vymazania pamäti, prijímač je nutné znovu naprogramovať	REŽIM RESET
		prijímač čaká na kód pre zapnutie, pokiaľ nepríde do 20 s vracia sa späť do ZÁKLADNÉHO REŽIMU	KÓDOVANIE ZAPNUTIA
		prijímač čaká na kód pre vypnutie, ten musí prísť do 20 s (inak sa prijímač automaticky prepne do NASTAVENIA ČASU)	KÓDOVANIE VYPNUTIA
		signalizácia zapnutia spotrebiča	REŽIM ZAPNUTÉ
		začiatok odmeriavania času, čaká na kód pre vypnutie, po prijatí kódu sa vráti do ZÁKLADNÉHO REŽIMU	NASTAVENIE ČASU
		signalizácia zapnutia spotrebiča a následné časovanie (po nastavenom čase sa automaticky vypne a prejde do ZÁKL. REŽIMU)	REŽIM ČASOVANIA
		blikajú striedavo - signalizuje, že vo vysielači, ktorým je ovládaná, sú vybité batérie!	VYBITÁ BATÉRIA (VO VYSIELAČI)

VYSVETLIVKY:



SVIETI



NESVIETI



BLIKÁ

BEZDRÔTOVÝ PRIJÍMAČ **WS302**

NÁSTENNÝ

Pre diaľkové zapínanie/vypínanie a časové ovládanie elektrických zariadení. WS302 je možné ovládať až 16-timi rôznymi vysielacími s odlišnými funkciami. Nastaviteľná doba funkcie časovania je 1s až 8 hod.

VYSIELAČE A PRIJÍMAČE RADY WS3xx

WS301



WS310



WS320



WS330



WS340



WS306
(WS307)



WS303



WS350



WS360



WS304-10



TECHNICKÉ PARAMETRE

Napájanie	230 V AC/50 Hz
Frekvencia	433.92 MHz
Citlivosť	< -102 dBm
Dosah	150 m (na voľnej ploche), 20 m (v zástavbe)
Výstup	relé, max. 16 A/230 V AC
Stupeň krytia	IP20
Trieda ochrany	II
Pracovná teplota	0 do 40°C
Rozmery (DxŠxH)	1109 x 80 x 31 mm

EÚ VYHLÁSENIE O ZHODE

ELEKTROBOCK MTF s.r.o. týmto vyhlasuje, že typ rádiového zariadenia WS302 je v súlade so smernicou 2014/53/EÚ. Úplné EÚ vyhlásenie o zhode je k dispozícii na tejto internetovej adrese: www.elbock.cz

V prípade záručného a pozáručného servisu, pošlite výrobok na adresu distribútora alebo výrobcu.



Distribútor pre SR:
ELEKTROBOCK SK s.r.o.
Sladová 1, Bratislava 821 05
Tel.: +421 911 454 446
predaj@elektrobock.sk
Technická podpora (do 14h)
Mobil: +420 724 001 633
+420 725 027 685
www.elektrobock.sk