

PRIESTOROVÝ TERMOSTAT


PT04

S AUTOMATICKÝM NOČNÝM ÚTLMOM TEPLÔT

infrapanely,
sálavé panely

Priamo
vykurovacie telesá

podlahové
vykurovanie



EOB
ELEKTROBOCK
MADE IN CZECH REPUBLIC

indikácia zapnutého kúrenia




automatický nočný útlm teploty

MONTÁŽ

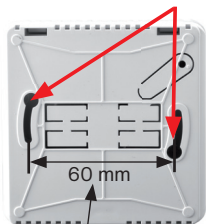
- 1 Nastavovacie koliesko otočte do polohy ❄️.



- 2 Vyskrutkujte skrutku na spodnej časti termostatu a odklopte prednú časť.

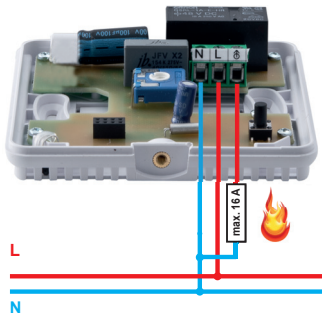


- 3 **MONTÁŽ NA STENU:** Priskrutkujte zadný kryt na stenu, skrutky zaskrutkujte do pripravených otvorov.



rozstup pre inštaláciu (do KU/KP68)

- 4 **PRIPOJENIE:** Pripojte termostat k zdroju vykurovania podľa schémy.





- 5 Nasadte späť predný kryt termostatu a zaistite skrutkou. Dbajte, aby nastavovacie koliesko bolo opäť v polohe ❄️. (Inak môže dôjsť k poškodeniu potenciometra!)


- 6 Nastavte termostat podľa návodu na obsluhu.


Inštaláciu vykonávajte bez napätia!
Inštaláciu PT04 musí vykonávať iba osoba s odpovedajúcou elektrotechnickou kvalifikačiou.


MONTÁŽ NÁVOD NA OBSLUHU


- 1 Po montáži termostatu zapnete funkciu TEST:
Podržte tlačidlo  na cca 10 sekúnd. Relé 3x zapne / vypne.
Pri zopnutí relé svieti LED .


- 2 Nastavte požadovanú teplotu pomocou regulačného kolieska. Je možné nastaviť hodnotu 11 až 29 °C po 0.5 °C.

Ak je regulačné koliesko v polohe ,
je prednastavená teplota na +3 °C (protimrazová teplota).




- 3 Nastavenie funkcie **NOČNÝ ÚTLM** :
nastavená požadovaná teplota sa zníži o 3 °C na dobu 8 hodín. Cyklus sa opakuje každý deň v rovnakom čase.

- a Pre aktiváciu krátko stlačte tlačidlo  v požadovanom čase.
b Červená LED štyrikrát blikne.
c Pre deaktiváciu funkcie pootočte kolieskom regulácie teploty.


Ak si prajete zmeniť začiatok doby automatického nočného útlmu, len krátko stlačte tlačidlo  v požadovaný čas.



Indikácia LED

-  trvale svieti indikácia zopnutia relé - zdroj tepla je zapnutý
-  nesvieti zdroj tepla je vypnutý
-  svieti a krátko zhasne každých 8 s automatický nočný útlm je zapnutý - zdroj tepla je zapnutý

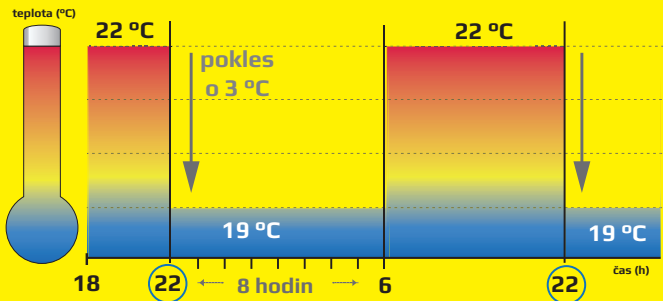


-  nesvieti a krátko blikne každých 8 s automatický nočný útlm je zapnutý - zdroj tepla je vypnutý



PRIESTOROVÝ TERMOSTAT PT04

PT04 je priestorový termostat určený k ovladaniu zdrojov tepla napájaných z rozvodnej siete 230 V AC / 16 A. Disponuje základnými funkciami pre reguláciu teploty a vyznačuje sa užívateľsky jednoduchým ovládaním. **Najväčšou prednosťou PT04 je funkcia automatického nočného útlmu teploty.** Jedným stlačením tlačidla znížite požadovanú teplotu o 3 °C na dobu 8 hodín. Cyklus sa opakuje každý deň v rovnakom čase.



Technické parametre	
Napájanie	230 V AC / 50 Hz
Hysterézia	0.3 °C
Rozsah nastaviteľných teplôt	❄️, 11 °C až 29 °C
Protimrazová ochrana	❄️ = +3 °C
Nastavenie teplôt	po 0.5 °C
Stupeň krytia	IP20
Výstup	relé max. 16 A
Pracovná teplota	0 až 40 °C

Distribútor SR:

ELEKTROBOCK SK s. r. o.

Sladová 1

Bratislava 821 05

tel.: +421 911 454 446

e-mail: predaj@elektrobock.sk

Tech. podpora (8-14 h):

tel.1: +420 724 001 633

tel.2: +420 725 027 685

www.elektrobock.sk

Na výrobok sa vzťahuje záruka 2 roky od dátumu nákupu. V prípade záručného a pozáručného servisu zašlite výrobok na adresu distribútora spoločne s dokladom o kúpe.



ELEKTROBOCK
MADE IN CZECH REPUBLIC