

Přijímač s akustickou signalizací

- prvek systému PocketHome®
- akusticky (přehráním zvuku vybrané sirény) informuje o událostech v systému
- vhodné v kombinaci s okenními kontakty, záplavovými senzory a dalšími prvky systému PocketHome®



Popis

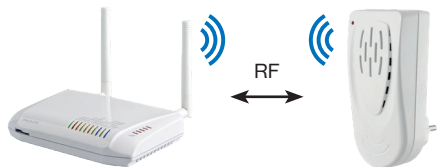
PH-WA03 je bezdrátový prvek systému PocketHome® k akustické signalizaci různých událostí systému. Při události přehrává vybraný zvuk.



- Indikační LED:
 - (krátce blikne 1x za 2 sec) - zařízení není spárováno s centrální jednotkou
 - (bliká rychle) - režim učení
 - (svítí) - zařízení je spárováno s centrální jednotkou
- funkční tlačítko
 - krátký stisk (0,5 - 2 sec) = režim učení
 - dlouhý stisk (>10 sec) = vymazání párování




Párování



Pro spárování prvku s centrální jednotkou postupujte následovně:

- Přihlaste se do aplikace EOB-POCKETHOME.
- Přejděte do nastavení (MENU -> Nastavení).
- Spusťte servisní režim, aby bylo možné přidávat prvky do systému.
- Z nabídky vyberte „Správa zařízení..“
- Klikněte na MENU -> Přidat zařízení.
- Z nabídky vyberte typ „WA“ a pojmenujte si toto zařízení. Případně jej můžete umístit do místnosti. Následně klikněte na OK.
- Vyčkejte na rozblíkání LED CODING na centrální jednotce.
- V pravé části obrazovky u vytvořeného prvku vyberte možnost „Párovat..“
- Nyní jste vyzváni k aktivaci režimu učení na zařízení.



- Uvedte přijímač (PH-WA03) do režimu učení krátkým stisknutím funkčního tlačítka - rychle se rozblíká indikační LED.
- V aplikaci potvrďte výzvu stisknutím tlačítka OK.
- V případě úspěšného spárování se na displeji objeví nápis OK a tlačítko TEST. V případě neúspěchu je možné postup párování zopakovat.
- Nyní je prvek úspěšně přidán do systému a je možné jej začít používat.



Pro vymazání párování stiskněte na přijímači (PH-WA03) funkční tlačítko na více než 10 sec. Úspěšné vymazání kódu je indikováno 3x bliknutím indikační LED.




Po vymazání párování tlačítkem nezapomeňte prvek odebrat z centrální jednotky.



Provázání událostí

Po úspěšném přidání prvku PH-WA03 do systému PocketHome® je možné využít jeho funkce. Toto nastavení najdete v aplikaci EOB-PocketHome pod položkou MENU -> Nastavení -> Signalizační prvky, nebo přímo na obrazovce bezdrátového alarmu.

Níže je uvedena ukázka pro vytvoření provázání okenního kontaktu a alarmu PH-WA03.



V Nastavení zvolte položku „Signalizační prvky“.

Na této obrazovce je možné vytvořit provázání mezi zdrojem události (vysílačem) a reagujícím prvkem (přijímačem).

Pro vytvoření události klikněte na tlačítko Přidat.

výběr okenního kontaktu

vlevo: volba reagujícího prvku

pravo: vymazání provázání

pravo: přidání provázání

V levé nabídce vyberte zdroj události (v našem případě okenní kontakt OP 1).

V pravé nabídce zvolte zařízení, které má na událost reagovat (zde bezdrátový alarm WA 1).

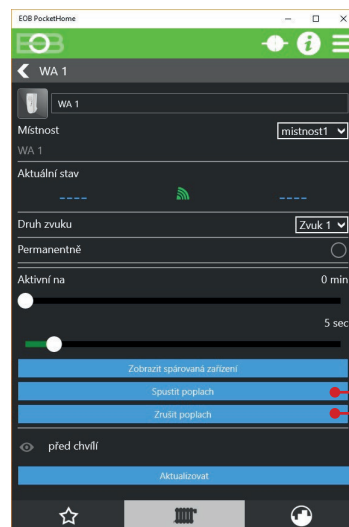
Pokud nyní dojde k rozpojení kontaktu OP 1 (otevření okna), dojde k předání informace bezdrátovému alarmu, který spustí nastavený alarm.

Takto je možné vytvořit více akcí pro jednu událost.



Nastavení prvku

Nastavení alarmového prvku PH-WA03 naleznete po kliknutí na tento prvek v seznamu zařízení.



Druh zvuku: z nabídky je možné vybrat zvuk, který alarm přehraje.

Permanentně: umožňuje neustále přehrávat zvuk při alarmu. Při volení této možnosti musí dojít k ukončení události, která alarm vyvolala, nebo manuálnímu zrušení polachu uživatelem.

Aktivní na: Volba délky přehrávání zvuku při alarmu. Volba Permanentně má přednost!

Spustit poplach: Manuální spuštění alarmu.

Zrušit poplach: Manuální ukončení alarmu.

Technické parametry	
Napájení	230 V/ 50 Hz
Spotřeba	<1,5 VA
Frekvence	433,92 MHz
Vysílací výkon	<10 mW
Dosah	až 300 m (na volné ploše)
Citlivost	< -102 dBm
Hlasitost	> 90 dB
Stupeň krytí	IP20
Provozní podmínky	T= 0 °C až +40 °C, RH <90 %, nekondenzující
Rozměry	(VxŠxH) 128x57x75 mm



+420 607 087 605



regulace@elbock.cz



<https://pockethome.cz>



Na výrobek se vztahuje záruka 2 roky od data nákupu. V případě záručního a pozáručního servisu zašlete výrobek na adresu výrobce společně s kopií dokladu o koupi.

ZÁRUČNÍ LIST (na výrobek je poskytována záruka 2 roky)	
Číslo výrobku:	Datum prodeje:
Kontrolovat:	Razítko prodejny:

EU PROHLÁŠENÍ O SHODĚ

Tímto ELEKTROBOCK CZ s.r.o. prohlašuje, že typ rádiového zařízení PH-WA03 je v souladu se směrnicí 2014/53/EU. Úplné znění EU prohlášení o shodě je k dispozici na této internetové adrese:

www.elbock.cz



ELEKTROBOCK CZ s.r.o.

Blanenská 1763

Kuřim 664 34

Tel./fax: +420 541 230 216

Technická podpora (do 14h)

MADE IN CZECH REPUBLIC

www.elbock.cz

Mobil: +420 607 087 605

