

Stropný infračervený snímač pohybu LX 28A,B

Stropný snímač LX28A,B slúži k automatickému zapínaniu osvetlenia po narušení detekčného poľa. Hlavné výhody sú veľký detekčný uhol, regulácia citlivosti na svetlo, nastaviteľná doba zopnutia a indikácia funkcie snímača.

Snímač nie je určený do priemyselných objektov a miest s vysokou početnosťou spínania svietidiel ako sú napr. panelové domy, vstupné priestory, administratívne budovy atď

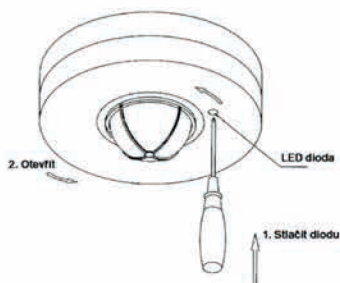
Inštalácia:

Snímač inštalujte na vhodné miesto, kde jeho činnosť nebude ovplyvnená priamym prúdením teplého vzduchu od vykurovacieho telesa, slnečným žiarením a inými rušivými vplyvmi.

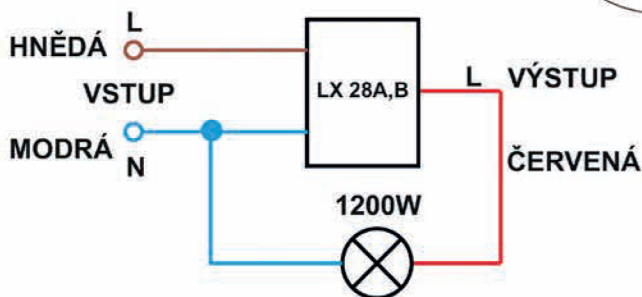
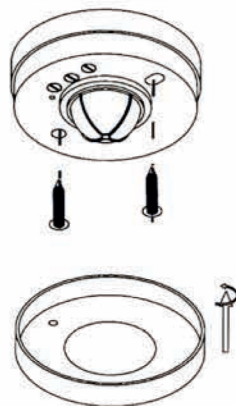
1. Vyberte vhodné miesto, najlepšie však naprieč stráženej plochy do výšky >2,2 m, v minimálnej vzdialenosti 1,5 m od svietidla.
2. Odstráňte predný kryt snímača (pozri obr.1).
3. Vypnite hlavný prívod el. energie, pripojte vodiče podľa schémy a potom pripevnite snímač na strop (pozri obr.2).
4. Nastavte parametre citlivosť na svetlo, doba zopnutia a detekčný dosah podľa Vašich požiadaviek.
5. Pripevnite späť predný kryt snímača (pozri obr.1).

Po zapojení otestujte všetky funkcie a uistite sa o správnom nastavení.

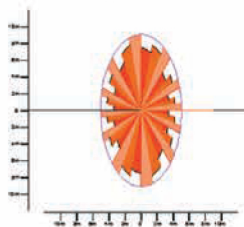
obr.1



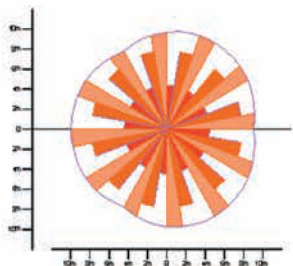
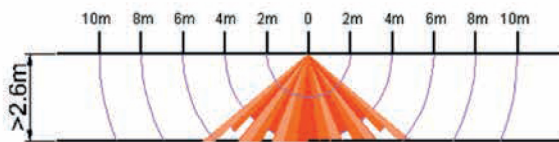
obr.2



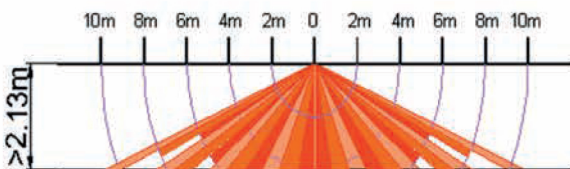
Detekčné pole:



LX28 A



LX28 B



Funkcie:

1. **Identifikácia deň/noc:** regulačný prvok citlivosti na svetlo slúži k nastaveniu doby medzi denným svetlom a šerom, alebo tmou. Tým zabránime zapínaniu svetla cez deň.

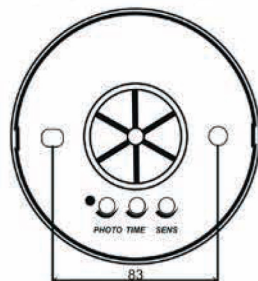
2. **Doba zopnutia:** týmto regulačným prvkom možno nastaviť požadovanú dobu, po ktorú má svetidlo po každej aktivácii zostať rozsvietené.

3. **Zmena dosahu:** je možné regulovať dosah snímača maximálne do 12m.

PHOTO - regulácia citlivosti na svetlo

TIME - doba zopnutia

SENS - zmena dosahu



Technické parametre

Napájanie:	230 V / AC, 50 Hz
Imax:	6 A
žiarovka	1200 W
halogén	150 VA
trafo	150 VA
žiarivka ne kompenzovaná	nedoporučujeme
žiarivka kompenzovaná	nedoporučujeme
úsporné žiarovky	max. 3 ks
LED svetidlá	nedoporučujeme
Detekčný dosah(<24 °C):	max. 12m(nastaviteľná)
Detekčný uhol:	360°
Prac. teplota:	0 °C -+40 °C
Doba zopnutia:	2 s - 10 min (nastaviteľná)
Inštalčná výška:	>2,2 m

Záruka na výrobok je 2 roky.
V prípade záručného á po záručného servisu, zašlite výrobok na adresu distribútora SR.

Záruka sa nevzťahuje na vady spôsobené chybnou inštaláciou!

MADE IN CHINA

Distribútor pre SR:

ELEKTROBOCK SK s.r.o.
Sladová 1, 821 05 Bratislava
Tel.: +421 911 454 446

Tech. podpora v ČR (8-14 h):
Tel1: +420 725 027 685
Tel2: +420 724 001 633

www.elektrobocsk.sk

