

DR2-SD biely

Dotykový a diaľkový REGULÁTOR OSVIETLENIA so zvukovou indikáciou funkcie

Regulátor DR2-SD prináša nasledujúce výhody:

- pamäť poslednej nastavenej intenzity osvetlenia
- pomalé zapnutie a vypnutie osvetlenia
- zvuková indikácia prebiehajúcej funkcie
- možnosť ovladania z viacerých miest
- automatické vypnutie po 8 hodinách prevádzky
- regulátor reaguje na všetky bežné typy diaľkových ovládačov od TV, HIFI vŕží, VIDEO, CD prehrávačov a satelitných prijímačov



Na výrobok sa poskytuje záručná doba 2 roky.
V prípade záručného a pozáručného servisu v SR zašlite regulátor na adresu dovozcu pre SR. (V záručnej dobe je potrebné priložiť kópiu dokladu o kúpe.)



Distribútor pre SR:
ELEKTROBOCK SK s.r.o.
Sladová 1, Bratislava
Tel.: +421 911 454 446
Tech. podpora v ČR (8-14):
Tel. 1: +420 725 027 685
Tel. 2: +420 724 001 633



DOTYKOVÝ A DIAĽKOVÝ REGULÁTOR OSVIETLENIA

DR2-SD

OVLÁDANIE

- dotykom ruky
- diaľkovým ovladačom

230 V / 40-400 W

Predlžuje životnosť žiaroviek

Šetrí elektrickú energiu

Chrání Váš majetok

Šetrí Vaše peniaze

Zvyšuje komfort obsluhy Vašich spotrebičov

DR2-SD biely

Dotykový a diaľkový REGULÁTOR OSVIETLENIA so zvukovou indikáciou funkcie

Regulátor DR2-SD prináša nasledujúce výhody:

- pamäť poslednej nastavenej intenzity osvetlenia
- pomalé zapnutie a vypnutie osvetlenia
- zvuková indikácia prebiehajúcej funkcie
- možnosť ovladania z viacerých miest
- automatické vypnutie po 8 hodinách prevádzky
- regulátor reaguje na všetky bežné typy diaľkových ovládačov od TV, HIFI vŕží, VIDEO, CD prehrávačov a satelitných prijímačov



Na výrobok sa poskytuje záručná doba 2 roky.
V prípade záručného a pozáručného servisu v SR zašlite regulátor na adresu dovozcu pre SR. (V záručnej dobe je potrebné priložiť kópiu dokladu o kúpe.)



Distribútor pre SR:
ELEKTROBOCK SK s.r.o.
Sladová 1, Bratislava
Tel.: +421 911 454 446
Tech. podpora v ČR (8-14):
Tel. 1: +420 725 027 685
Tel. 2: +420 724 001 633



DOTYKOVÝ A DIAĽKOVÝ REGULÁTOR OSVIETLENIA

DR2-SD

OVLÁDANIE

- dotykom ruky
- diaľkovým ovladačom

230 V / 40-400 W

Predlžuje životnosť žiaroviek

Šetrí elektrickú energiu

Chrání Váš majetok

Šetrí Vaše peniaze

Zvyšuje komfort obsluhy Vašich spotrebičov

Regulátor DR2-SD slúži na bezkontaktné ovládanie jasu žiarovky dotykom, alebo diaľkovým ovladačom od elektronických spotrebičov.

V regulátore je použitý špeciálny obvod, ktorý nezapne žiarovku skokom, ale postupne, čím podstatne predlžuje životnosť žiaroviek. Vypnutie žiarovky je taktiež pozvoľné. Postupný nábeh a dobeh svietenia sú príjemné pre ľudské oko.

Ovládanie rukou

priložením ruky na dotykovú plochu

Krátky dotyk v trvaní približne 0,5 s zhasne, alebo rozsvieti osvetlenie na poslednú nastavenú hodnotu. Ak podržíme ruku na senzore dlhšiu dobu, začne sa jas žiarovky postupne meniť. Odtiahnutím ruky zmenu jasu zastavíme a jeho súčasná hodnota zostane pripravená na ďalšie spínanie.

Ovládanie diaľkovým ovladačom

Pokiaľ chceme ovládať regulátor pomocou DO, postupujeme nasledovne: na DO stlačíme akékoľvek tlačidlo a držíme ho tak dlho (cca 3 s) pokiaľ regulátor nevydá zvukový signál. Od tohto okamihu je regulátor aktívny. Uvoľníme tlačidlo a opätovne ho znovu stlačíme. Krátky signál zapína a vypína svetlo, dlhý prevádza reguláciu. Pokiaľ po dlhom signále během 3 s nevyšleme signál, regulátor oznámi zvukovou indikáciu ukončenie funkcie na DO. Na reguláciu používame také tlačidlo na DO, ktoré neovplyvni chod TV.

Montáž

Montáž sa prevádza do inštalčných krabíc typu KU a KP, jednoduchou výmenou pôvodného vypínača za regulátor. Fázový vodič sa pripojí na svorku, označenú 1. Vodič od žiarovky na svorku A. Pri zámene týchto vodičov nereaguje regulátor na dotyk a môže dojsť k jeho poškodeniu. Pri ovládaní z viacerých miest je možné použiť na druhom mieste obyčajné tlačidlo (zvonček, spínač). Funkcia zostáva rovnaká a z ďalších miest se dá svetlo zapínať a vypínať, ako aj riadiť jeho intenzitu.

Regulátor DR2-SD slúži na bezkontaktné ovládanie jasu žiarovky dotykom, alebo diaľkovým ovladačom od elektronických spotrebičov.

V regulátore je použitý špeciálny obvod, ktorý nezapne žiarovku skokom, ale postupne, čím podstatne predlžuje životnosť žiaroviek. Vypnutie žiarovky je taktiež pozvoľné. Postupný nábeh a dobeh svietenia sú príjemné pre ľudské oko.

Ovládanie rukou

priložením ruky na dotykovú plochu

Krátky dotyk v trvaní približne 0,5 s zhasne, alebo rozsvieti osvetlenie na poslednú nastavenú hodnotu. Ak podržíme ruku na senzore dlhšiu dobu, začne sa jas žiarovky postupne meniť. Odtiahnutím ruky zmenu jasu zastavíme a jeho súčasná hodnota zostane pripravená na ďalšie spínanie.

Ovládanie diaľkovým ovladačom

Pokiaľ chceme ovládať regulátor pomocou DO, postupujeme nasledovne: na DO stlačíme akékoľvek tlačidlo a držíme ho tak dlho (cca 3 s) pokiaľ regulátor nevydá zvukový signál. Od tohto okamihu je regulátor aktívny. Uvoľníme tlačidlo a opätovne ho znovu stlačíme. Krátky signál zapína a vypína svetlo, dlhý prevádza reguláciu. Pokiaľ po dlhom signále během 3 s nevyšleme signál, regulátor oznámi zvukovou indikáciu ukončenie funkcie na DO. Na reguláciu používame také tlačidlo na DO, ktoré neovplyvni chod TV.

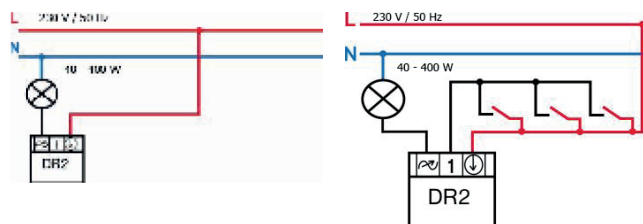
Montáž

Montáž sa prevádza do inštalčných krabíc typu KU a KP, jednoduchou výmenou pôvodného vypínača za regulátor. Fázový vodič sa pripojí na svorku, označenú 1. Vodič od žiarovky na svorku A. Pri zámene týchto vodičov nereaguje regulátor na dotyk a môže dojsť k jeho poškodeniu. Pri ovládaní z viacerých miest je možné použiť na druhom mieste obyčajné tlačidlo (zvonček, spínač). Funkcia zostáva rovnaká a z ďalších miest se dá svetlo zapínať a vypínať, ako aj riadiť jeho intenzitu.

Inštalčná schéma

Ovládanie z jedného miesta

Ovládanie z viacerých miest

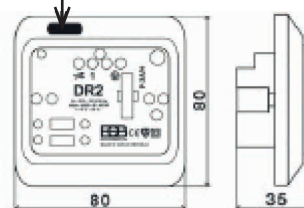


Technické parametre

Menovité prevádzkové napätie	Un = 230 V
Menovitý kmitočet siete	fn = 50 Hz
Odporová záťaž regulátora	40 - 400 W
Poistka trubičková typ	F2A / 1500 A, 250 V
Max. prierez inštalčných Cu vodičov	2,5 mm²

Rozmery regulátora

svetelná indikácia LED



Pozor!

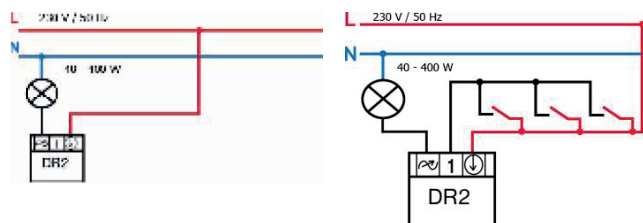
Pri zapojení z viacerých miest musí byť regulátor DR2-XX vždy zapojený podľa schémy na strane, na ktorej je vývod od žiarovky. Pri regulácii prístroj jemne vrčí.

Poistku meníme vždy za rovnaký typ F2A / 1500 A, 250 V. Montáž a výmenu poistky môže prevádzať (bez napätia) iba osoba s patričnou elektrotechnickou kvalifikáciou.

Inštalčná schéma

Ovládanie z jedného miesta

Ovládanie z viacerých miest

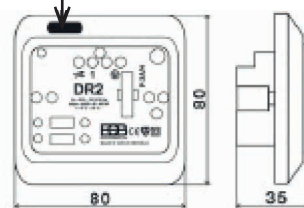


Technické parametre

Menovité prevádzkové napätie	Un = 230 V
Menovitý kmitočet siete	fn = 50 Hz
Odporová záťaž regulátora	40 - 400 W
Poistka trubičková typ	F2A / 1500 A, 250 V
Max. prierez inštalčných Cu vodičov	2,5 mm²

Rozmery regulátora

svetelná indikácia LED



Pozor!

Pri zapojení z viacerých miest musí byť regulátor DR2-XX vždy zapojený podľa schémy na strane, na ktorej je vývod od žiarovky. Pri regulácii prístroj jemne vrčí.

Poistku meníme vždy za rovnaký typ F2A / 1500 A, 250 V. Montáž a výmenu poistky môže prevádzať (bez napätia) iba osoba s patričnou elektrotechnickou kvalifikáciou.