












- Prvok systému PocketHome®
- spína kotel podľa požiadaviek systému
- Nadradeným prvkom je PH-CJ39 alebo PH-CJ-MINI
- Indikačné LED stavov

LED	FUNKCIA
	správne pripojenie k el. sieti
	bezdrôtová komunikácia
	nie je spárované s CJ
	PORUCHA = (pokiaľ do cca 6-ich hodín neprijme žiadny signál od vysielача prejde do režimu 2 min. ZAPNUTÝ a 8 min. VYPNUTÝ)
 	BLIKAJÚ STRIEDAVO = režim učenia kódu
 	BLIKAJÚ SÚČASNE = kód bol naučený
 	SVIETIA SÚČASNE = režim mazania pamäti
	indikácia zopnutia relé



Montáž

Prijímač PH-PK20 je spínací prvok, ktorý sa pripája pomocou dvoch vodičov priamo ku kotlu, kde zaisťuje odovzdávanie požiadavky na vykurovanie od centrálnej jednotky systému PocketHome®.

Obr.1



Obr.2



otvory pre inštaláciu
na KU/KP68

Obr.3




FUNKČNÉ TLAČIDLO

výstupná svorka svorka pre napájanie



1



1. Vyskrutkujte bezpečnostnú skrutku a odklopte predný kryt prijímača podľa obr. 1 a 2.
2. Pripevnite prijímač na stenu (alebo priamo na inštaláčnu krabicu).
3. Vypnite hlavný istič.
4. Zapojte prijímač podľa 1 (využite svorky pre priestorový termostat 2 vodiče).
5. Pripojte prijímač k elektrickej sieti 230 V AC/50Hz.
6. Zapnite hlavný istič, na prijímači sa rozsvieti LED a tým je prijímač pripravený k ďalšiemu nastaveniu.

FUNKČNÉ TLAČIDLO:

KRÁTKE STLAČENIE

- režim učenia (párovanie s CJ).

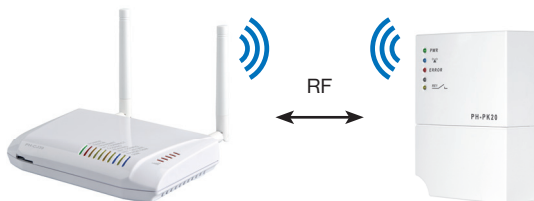
DLHÉ STLAČENIE (cca 5s)






- RESET, vymazanie párovania (súčasne zablikajú všetky LED).


Montáž smie vykonávať iba osoba so zodpovedajúcou kvalifikáciou! Montáž musí byť vykonávaná bez napätia!



Párovanie s centrálnou jednotkou



1. Prihláste sa do aplikácie EOB-POCKETHOME.
2. Prejdite do nastavenia (MENU -> Nastavenie).
3. Spustíte servisný režim, aby bolo možné pridávať prvky do systému
4. Z ponuky vyberte „Správa zariadenia,..“
5. Kliknite na MENU -> Pridať zariadenie.
6. Z ponuky vyberte typ „PK“ a pomenujte si toto zariadenie. Prípadne ho môžete umiestniť do miestnosti. Následne kliknite na OK.
7. Vyčkajte na rozblinkanie LED CODING na centrálnej jednotke.
8. V pravej časti obrazovky pri vytvorení prvku vyberte možnosť „Párovať,..“
9. Teraz ste vyzvaní na aktiváciu režimu učenia na zariadení.
10. Uveďte prijímač (PK-PK20) do režimu učenia krátkym stlačením funkčného tlačidla - striedavo sa rozblinkajú LED    ERROR.
11. V aplikácii potvrdíte výzvu stlačením tlačidla OK.
12. V prípade úspešného spárovania na prijímači 3x **súčasne zabliká modrá a červená dióda**  , v aplikácii sa objaví nápis OK a tlačidlo TEST. V prípade neúspechu je možné postup párovania zopakovať..
13. Teraz je prvok úspešne pridaný do systému a je možné ho začať používať.



Pokiaľ prijímač do cca 6tich hodín neprijme žiadny signál od vysielača, prejde do protizámrazového režimu 2 min. ZAPNUTÝ a 8 min. VYPNUTÝ!

PH-PK20

Bezdrôtový prijímač pre kotel
- NÁSTENNÝ -



Technické parametre	
Napájanie	230 V AC/ 50 Hz
Typ komunikácie	obojsmerná
Frekvencia	433.92 MHz
Vysielací výkon	<10 mW
Dosah	až 300 m (voľnej ploche), 35 m (v zástavbe)
Stupeň krytia	IP20
Trieda ochrany	II
Výstup	relé, max. 5 A/ 250 V AC
Typ výstupu	beznapäťový kontakt
Pracovná teplota	T= 0 °C až +40 °C, RH <90 %, nekondenzujúca
Rozmery (VxŠxH)	112 x 80 x 31 mm

Zmena špecifikácií a designu bez predchádzajúceho upozornenia vyhradená

EÚ PREHLÁSENIE O ZHODE

ELEKTROBOCK MTF s.r.o. týmto vyhlasuje, že rádiové zariadenie typu PH-PK20 je v súlade so smernicou 2014/53/EÚ. Úplné znenie EÚ vyhlásenia o zhode je k dispozícii na tejto internetovej adrese: www.elbock.cz



+420 607 087 605



regulace@elbock.cz



<https://pockethome.cz>



V prípade záručného a pozáručného servisu, pošlite výrobok (vrátane dokladu o kúpe) na adresu distribútora.



Distribútor v SR:

ELEKTROBOCK SK s.r.o.

Sladová 1, Bratislava 821 05

Tel.: +421 911 454 446

predaj@elektrobock.sk

Technická podpora (do 14h)

Mobil: +420 724 001 633

www.elektrobock.sk

ELEKTROBOCK
MADE IN CZECH REPUBLIC



8 594012 221918

