



PH-WA03

Bezdrôtový alarm
- DO ZÁSUVKY -

- Prijímač s akustickou signalizáciou
- Prvok systému PocketHome®
- Akusticky (prehraním zvuku vybranej sirény) informuje o udalostiach v systéme
- Vhodné v kombinácii s PH-OP, PH-ZC a ďalšími prvkami vid' www.elbock.cz

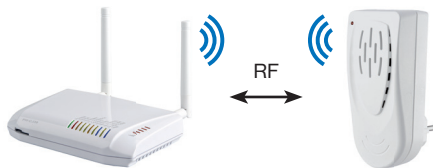
Popis

PH-WA03 je bezdrôtový prvok systému PocketHome® k akustickej signalizácii rôznych udalostí systému. Pri udalosti prehráva vybraný zvuk.




- Indikačná LED:
 - (krátko blikne 1x za 2 sec) - zariadenie nie je spárované s centrálnou jednotkou
 - (bliká rýchlo) - režim učenia
 - (svieti) - zariadenie je spárované s centrálnou jednotkou
- Funkčné tlačidlo**
 krátke stlačenie (0.5 - 2 sec) = režim učenia
 dlhé stlačenie (>10 sec) = vymazanie párovania

Párovanie



Pre spárovanie prvku s centrálnou jednotkou postupujte nasledovne:

- Príhláste sa do aplikácie EOB-POCKETHOME.
- Prejdite do nastavenia (MENU -> Nastavenie).
- Spustíte servisný režim, aby bolo možné pridávať prvky do systému.
- Z ponuky vyberte „Správa zariadenia..“
- Kliknite na MENU -> Pridať zariadenie.
- Z ponuky vyberte typ „WA“ a pomenujte si toto zariadenie.
Prípadne ho môžete umiestniť do miestnosti. Následne kliknite na OK.
- Výčkáajte na rozblinkanie LED CODING na centrálnej jednotke.
- V pravej časti obrazovky pri vytvorení prvku vyberte možnosť „Párovacia..“
- Teraz ste vyzvaní na aktiváciu režimu učenia na zariadení.



- Uvedte vysielac (PH-WA03) do režimu učenia krátkym stlačením funkčného tlačidla - rýchlo sa rozblinká signalizačná LED.
- V aplikácii potvrďte výzvu stlačením tlačidla OK.
- V prípade úspešného spárovania sa na displeji objaví nápis OK a tlačidlo TEST. V prípade neúspechu je možné postup párovania zopakovať.
- Teraz je prvok úspešne pridaný do systému a je možné ho začať používať.



Pre vymazanie párovania stlačte na prijímači (PH-WA03) funkčné tlačidlo na viac ako 10 sec. Úspešné vymazanie kódu je indikované 3x bliknutím indikačnej LED.




Po vymazaní párovania tlačidlom nezabudnite prvok odobrať z centrálnej jednotky.



Previazanie udalostí

Po úspešnom pridaní prvku PH-WA03 do systému PocketHome® je možné využiť jeho funkcie. Toto nastavenie nájdete v aplikácii EOB PocketHome pod položkou MENU -> Nastavenia -> Signalizačné prvky, alebo priamo na obrazovke bezdrôtového alarmu.

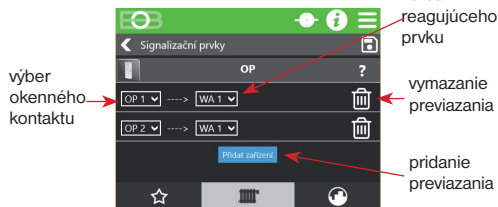
Nižšie je uvedená ukážka pre vytvorenie previazania okenného kontaktu a alarmu PH-WA03.



V Nastavení zvolte položku „Signalizačné prvky“.

Na tejto obrazovke je možné vytvoriť previazanie medzi zdrojom udalostí (vysielačom) a reagujúcim prvkom (prijímačom).

Pre vytvorenie udalostí kliknite na tlačidlo **Pridať**.



výber okenného kontaktu

voľba reagujúceho prvku

vymazanie previazania

pridanie previazania

V ľavej ponuke vyberte zdroj udalostí (v našom prípade okenný kontakt OP 1).

V pravej ponuke zvolte zariadenie, ktoré má na udalosť reagovať (tu bezdrôtový alarm WA 1).

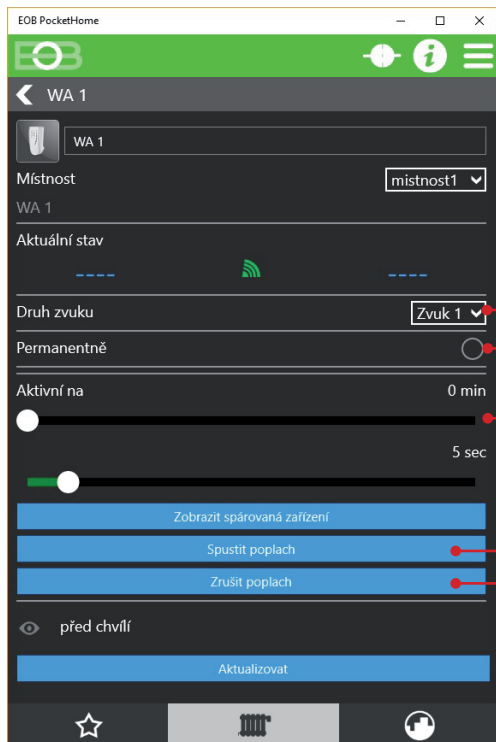
Ak teraz dôjde k zmene stavu na kontakte OP 1 (otvorenie okna), dôjde k odovzdaniu informácie bezdrôtovému alarmu, ktorý spustí nastavený alarm.

Takto je možné vytvoriť viac akcií pre jednu udalosť.



Nastavenie prvku

Nastavenie alarmového prvku PH-WA03 nájdete po kliknutí na tento prvok v zozname zariadení.



Druh zvuku: z ponuky je možné vybrať zvuk, ktorý alarm prehrá.

Permanentne: umožňuje neustále prehrávať zvuk pri alarme. Pri zvolení tejto možnosti musí dôjsť k ukončeniu udalosti, ktorá alarm vyvolala, alebo manuálnemu zrušeniu poplachu užívateľom.

Aktívne na: voľba dĺžky prehrávania zvuku pri alarme. Voľba Permanentne má prednosť!

Spustiť poplach: manuálne spustenie alarmu.

Zrušiť poplach: manuálne ukončenie alarmu.

PH-WA03

Bezdrôtový alarm
- DO ZÁSUVKY -



Technické parametre	
Napájanie	230V AC/ 50 Hz
Spotreba	< 1.5 VA
Frekvencia	433.92 MHz
Vf výkon	< 10 mW
Dosah	až 300 m (na voľnej ploche), 35 m (v zástavbe)
Citlivosť	< -102 dBm
Hlasitosť	> 90 dB
Stupeň krytia	IP20
Trieda ochrany	II
Pracovná teplota	0°C až +40°C, RH< 90%, nekondenzujúce
Rozmery (VxŠxH)	128 x57 x 75 mm

EU PREHLÁSENIE O ZHODE

Týmto ELEKTROBOCK MTF s.r.o. prehlasuje, že typ rádiového zariadenia PH-WA03 je v súlade so smernicou 2014/53/EU. Úplné znenie EU prehlásenia o zhode je k dispozícii na tejto internetovej adrese: www.elbock.cz

Na výrobok sa vzťahuje záruka 2 roky od dátumu nákupu. V prípade záručného a pozáručného servisu zašlite výrobok na adresu distribútora prípadne výrobcu spoločne s kópiou dokladu o kúpe.



+420 607 087 605



regulace@elbock.cz



<https://pockethome.cz>



Distribútor v SR:

ELEKTROBOCK SK s.r.o.
Sladová 1, 82105 Bratislava
Tel.: +421 911 454 446
e-mail: predaj@elektrobock.sk
Technická podpora (do 14h)
Mobil: +420 724 001 633
+420 725 027 685
www.elektrobock.sk

Zmena špecifikácií a designu bez predchádzajúceho upozornenia vyhradená.



8 595689 100148