


PROGRAMOVATEĽNÁ
SPÍNACIA ZÁSUVKA S **WiFi**

TS11 WiFi

Ovládanie cez mobilnú aplikáciu alebo webové rozhranie



Priklady použitia:

kávovary




svietidlá



vykurovacie
telesá



elektrické
vykurovacie
rebríky



Pre viac informácií
a inštruktážne videá
navštívte:



aplikácia
ZADARMO



EOB WiFi

EOB
ELEKTROBOCK
MADE IN CZECH REPUBLIC



Popis a montáž

LED1	LED2	FUNKCIE
		zariadenie je v režime prístupového bodu (AP)
		zariadenie je pripojené na server/ indikácia napájanie
		chyba WiFi pripojenia
		indikácia zopnutého výstupu



Obnovenie továrenského nastavenia:

1. Uistite sa, že zariadenie je napájané a svieti zelená LED (PWR).
2. Stlačte a držte funkčné tlačidlo aspoň 10 sec.
3. Zelená LED zhasne a krátko blikne červená LED.
4. Vyčkajte na rozblikanie zelenej LED (režim prístupového bodu - AP).
5. Pred priradením zariadenia k užívateľskému účtu sa uistite, že ste ho odobrali z Vášho užívateľského účtu (viď str.3).

LED1
zelená



LED2
červená

FUNKČNÉ TLAČIDLO:

- Krátke stlačenie (<1sec)**
- zmena stavu relé
- Stredné stlačenie (3 až 7 sec)**
- reštart zásuvky
- Dlhé stlačenie (> 10sec)**
- obnovenie továrenského nastavenia

spínaná zásuvka s detskou poistkou pre pripojenie spotrebiča



Konfigurácia

1.1 Vyhľadajte a nainštalujte aplikáciu **EOB WiFi** alebo choďte na adresu:

<https://eobwifi.elektrobock.cz/>



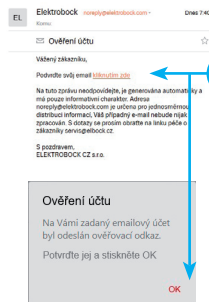
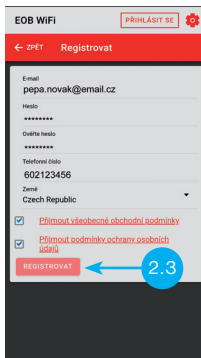
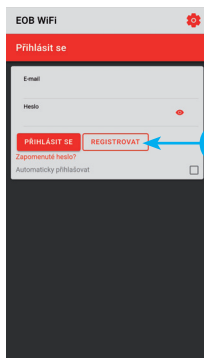
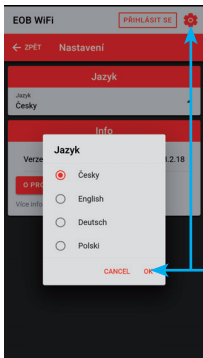
EOB WiFi


2.1 Spustíte aplikáciu **EOB WiFi** a zvolíte jazyk aplikácie.

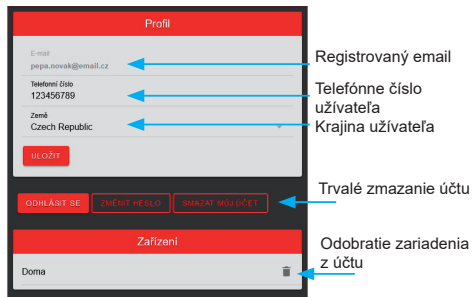

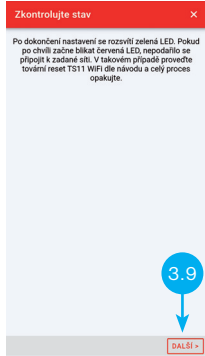
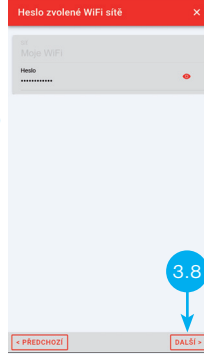
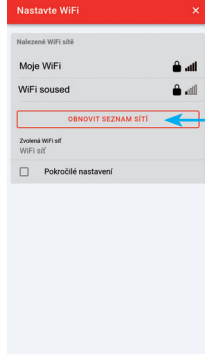
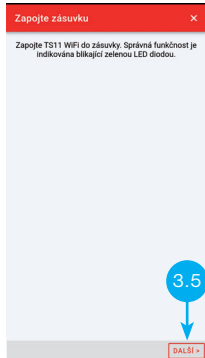
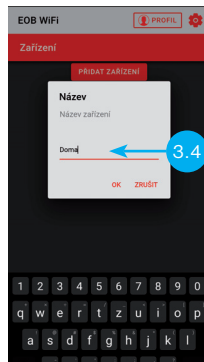
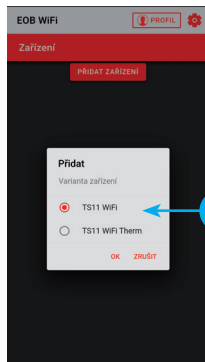
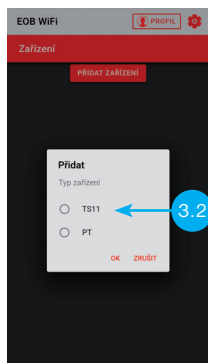

2.2 Ak nemáte u firmy ELEKTROBOCK svoj užívateľský účet, kliknite na tlačidlo **REGISTROVAŤ**. V opačnom prípade sa prihláste a pokračujte bodom 3.1.

2.3 Zadájte požadované údaje (e-mail, heslo,...) a kliknite na **REGISTROVAŤ**.

2.4 Po úspešnej registrácii nájdete vo svojej e-mailovej schránke e-mail s overovacím odkazom. Kliknite naň a stlačte **OK**.



- 3.1 Pre pridanie prvku kliknite na tlačidlo Pridať zariadenie.
- 3.2 Vyberte typ zariadenia „TS11„ a kliknite na OK.
- 3.3 Potom vyberte variantu „TS11 WiFi„ a kliknite na OK.
- 3.4 Zariadenie si pomenujte (napr. Doma) a opäť kliknite na OK.
- 3.5 Po vyzvaní zapojte TS11 WiFi do siete, počkajte na rozblinkanie zelenej LED a potom kliknite na ĎALŠIE.
- 3.6 Prejdite do WiFi nastavenia vo Vašom mobilnom telefóne alebo PC. Vyhľadajte sieť s názvom „TSWIFI_xxxxxx„ a pripojte sa k nej (predvolené heslo: “12345678“), potom kliknite na ĎALŠIE.
- 3.7 Vyhľadajte dostupné WiFi siete a vyberte sieť, ku ktorej chcete zariadenie pripojiť, kliknite na ĎALŠIE.
- 3.8 Zadajte heslo pre pripojenie k zvolenej WiFi sieti a kliknite na ĎALŠIE.
- 3.9 Podľa inštrukcií skontrolujte stav LED diód na zariadení a kliknite na ĎALŠIE.  Na niektorých zariadeniach môže byť nutné potvrdiť, že chcete zostať pripojení k danej WiFi sieti aj keď nie je dostupné internetové pripojenie.
- 3.10 Pripojte telefón späť k Vašej domácej WiFi (internetu) a kliknite na ODOSLAŤ.



Registovaný email
Telefónne číslo
užívateľa
Krajina užívateľa

Trvalé zmazanie účtu

Odobratie zariadenia
z účtu



Podrobný návod nájdete na www.elektrobock.sk

PROGRAMOVATEĽNÁ SPÍNACIA ZÁSUVKA S



TS11 WiFi

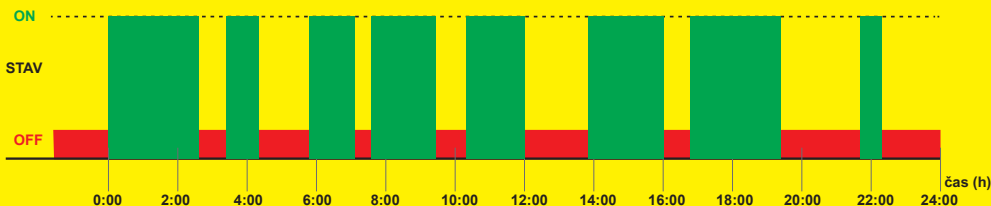
Obj. č.: 000076

Zariadenie TS11 WiFi slúži na spínanie rôznych spotrebičov v nasledujúcich režimoch:

1. Časový program - pracuje podľa nastaveného programu
2. Časovaním - zmena stavu na stanovený čas (1 min až 24 hod)
3. Ručná zmena z aplikácie
4. Ručne pomocou tlačidla na čelnej strane výrobku

Pre ovládanie a nastavovanie slúži webová aplikácia na adrese: <https://eobwifi.elektrobock.cz> alebo mobilná aplikácia **EOB WiFi**, ktorá je na stiahnutie zadarmo pre Android aj iOS.

Príklad nastavenia programu pre časové spínanie: max. 16 zmien na deň s min. časom 1 minúta



Technické parametre	
Napájanie	230 V AC/ 50 Hz
Spotreba	< 1.5 W (< 1 W)
Počet programových zmien	až 16 na deň
Rádiový protokol	802.11 b/g/n (WiFi)
Rádiová frekvencia	2.4 GHz ~ 2.5 GHz
Citlivosť WiFi	< -91 dBm
Vysielač výkon	14 dBm
Stupeň krytia	IP20
Výstup	max. 16 A/ 250 V (AC1)
Pracovné podmienky	T = 0 ~ 40 °C; RH = < 90%, nekondenzujúci
Rozmery (V x Š x H)	131 x 59 x 92 mm



BEZPEČNOSTNÉ POKYNY A ÚDRŽBA:

- Nezasahujte do konštrukcie zásuvky.
- Ak je zásuvka poškodená, nepoužívajte ju.
- Prípadné opravy zverte odbornému servisu.
- Pri zmene routera je nutné zásuvku znovu nastaviť.
- Neprepájajte dve alebo viac zásuviek.
- Dodržujte maximálne povolené zataženie zásuvky viď technické parametre.
- Nesprávne použitie môže spôsobiť nebezpečenstvo požiaru alebo zranenie elektrickým prúdom.
- Tento výrobok a jeho príslušenstvo nie sú žiadne detské hračky a nepatria do rúk malých detí a osôb, ktorých fyzické, zmyslové alebo mentálne postihnutie alebo nedostatok skúseností a odborných znalostí im bráni v bezpečnom používaní, pokiaľ nie sú pod dohľadom alebo neboli poučené o používaní spotrebiča osobou zodpovednou za ich bezpečnosť!
- Chráňte výrobok pred znečistením, vlhkosťou, vibráciami, otrasom a priamym slnečným žiarením.
- Výrobok používajte iba vo vnútorných priestoroch.
- Akékoľvek použitie prístroja, ktoré nie je uvedené v predchádzajúcich častiach návodu, vedie k poškodeniu výrobku a môže predstavovať nebezpečenstvo v podobe skratu, zranenia elektrickým prúdom a pod.
- Bezpečnostné upozornenia musia byť bezpodmienečne dodržiavané.
- Na čistenie povrchu výrobku používajte iba mäkkú, mlieku vodu navlhčenú handričku. Nepoužívajte žiadne prostriedky na drhnutie alebo chemické rozpúšťadlá (riedidlá farieb a lakov), pretože by tieto prostriedky mohli poškodiť povrch a súčasne výrobku.

V prípade záručného a pozáručného servisu, zašlite výrobok na adresu výrobcu/distribútora.

EU PREHLÁSENIE O ZHODE

Týmto ELEKTROBOCK MTF s.r.o. prehlasuje, že typ rádiového zariadenia TS11 WiFi je v súlade so smernicou 2014/53/EU. Úplné znenie EU prehlásenia o zhode je k dispozícii na tejto internetovej adrese: www.elbock.cz



Distribútor v SK:
ELEKTROBOCK SK s.r.o.
Sladová 1, Bratislava 821 05
+421 911 454 446
predaj@elektrobock.sk
Servis: +420 725 027 686
+420 724 001 633

www.elektrobock.sk