


SIRÉNA



> 90 dB

BZ902

Náhradný prijímač

možné použiť s vysielачi

BZ910



BZ920



BZ940



**OBOJSMERNÁ
komunikácia**



**433.92 MHz
BEZDRÔTOVÉ VYSIELANIE
DIGITÁLNE KÓDOVANIE**



**230 V AC
NAPÁJANIE PRUJÍMAČA**



**LEAD FREE
v súlade s RoHS**

EÚ VYHLÁSENIE O ZHODE

ELEKTROBOCK CZ s.r.o. týmto vyhlasuje, že rádiové zariadenie typu BZ902 je 1 v súlade so smernicou 2014/53/EÚ. Úplné EÚ vyhlásenie o zhode je k dispozícii na tejto internetovej adrese: www.elbock.cz

**5 RÔZNÝCH
TÓNOV**

**DOSAĤ
AŽ 300 M**

**SAMOUČENIE
KÓDOV**

EB
s.r.o.
ELEKTROBOCK CZ

Náhradný prijímač - SIRÉNA s možnosťou volby až 5 rôznych tónov

Pri použití viacej tlačidiel BZ910 alebo viacejnásobných tlačidiel BZ920 alebo BZ940 môže priradiť každému tlačidlu iný tón a v o viacejgeneračnom dome tak určiť, ku komu návšteva prichádza.

BZ902

Uvedenie do prevádzky:

1. Zapojte prijímač do el. siete 230 V / 50 Hz
2. Overtvorte polaritu batérie vo vysielачи (viď návod BZ910, BZ920, BZ940).

NAUČENIE KÓDU / VOĽBA TÓNU:




1. Krátko stlačte (na 1,5 s) **funkčné tlačidlo** prijímača (viď obr. 1). Dióda sa rozblíka (1x/1 s) a prijímač je pripravený k naučeniu kódu (režim učenia).
2. Pre voľbu tónu znovu stlačte (na 0,5 s) **funkčné tlačidlo** prijímača (viď. obr. 1), zaznie jednohlasý gong (dióda zhasne). Ak sa dióda znovu rozblíka, opäť stlačte tlačidlo a zaznie druhý tón. Takto vyberte tón, ktorý vám vyhovuje a postupujte ďalej.
3. Po doznení zvoleného tónu stlačte tlačidlo vysielача. **Dióda na vysielачи blikne, pokiaľ dostane odpoveď od prijímača**, ako potvrdenie signálu, a dôjde k uloženiu kódu.
4. Po uložení kódu a tónu do prijímača, dióda na prijímači svieti.
5. Pri učení ďalších kódov postupujte rovnakým spôsobom (opakujte body 1 až 3).

Pozn.: je možné naučiť až 16 kódov (rôznych tlačidiel - vysielачov), ďalší kód automaticky prepisuje prvý kód!

Ak sa do 1 minúty nepodarí vyslať kód pre naučenie (stlačením tlačidla vysielача), je nutné opakovať postu 1 až 3).

RESET (vymazanie pamäte):

Stlačte funkčné tlačidlo (viď obr. 1) na dobu 4 sekúnd, dióda na prijímaču zhasne a tým je pamäť vymazaná (prázdna pamäť je indikovaná blikaním diódy v intervale 1x za 1,5 sekúnd).

LED	POPIS FUNKCIE
	BLIKÁ po 0,5 s = indikácia slabej batérie vo vysielачи BLIKÁ po 1 s = režim učenia BLIKÁ po 1,5 s = prázdna pamäť
	SVIETI = kód vysielача bol naučený
	NESVIETI = v dobe príjmu signálu z vysielача (pri zazvonení)


Obr. 1: Funkčné tlačidlo



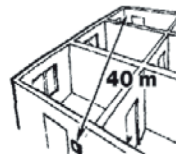
Doporučenie:

Dosah súpravy môže byť na voľnej ploche až 300 m. V zástavbe sa však znižuje vplyvom elektromagnetického rušenia. Prijímač ani vysielач neumiestňujte v blízkosti silových vodičov a veľkých kovových predmetov.

Dosah v tehlovom dome:



Dosah v panelovom dome:



Technické parametre:



PRIJÍMAČ

Napájanie	230 V / 50 Hz
Spotreba	1,5 VA
Dosah	až 300 m
Čítilivosť	< - 102 dBm
Hlasitosť	> 90 dB
Pracovná teplota	0 °C až 50 °C

V prípade záručného a pozáručného servisu zašlite kompletnú súpravu na adresu distribútora.



Distribútor: **ELEKTROBOCK SK s.r.o.**

Sladová 1, Bratislava
Tel.: +421 911 454 446
Tech. podpora v ČR (8-14 h):
Tel.: +420 725 027 685
Tel.: +420 724 001 633
www.elektrobock.sk

Na výrobok je záruka 2 roky.

Dátum predaja a pečiatka predajne