




BZ3-1S

Bezdrôtový zvonček

EÚ PREHLÁSENIE O ZHODE

ELEKTROBOCK MTF s.r.o. týmto vyhlasuje, že rádiové zariadenie typu BZ3-1S je v súlade so smernicou 2014/53/EÚ. Úplné EÚ vyhlásenie o zhode je k dispozícii na tejto internetovej adrese: www.elbock.cz



Naučí sa až 8 rozdielnych kódov, zvonček je možné ovládať až 8-imi rôznymi vysielacími



BEZDRÔTOVÝ DOMOVÝ ZVONČEK BZ3-1S

so svetelnou aj zvukovou indikáciou, spínanou zásuvkou a unikátnym systémom SAMOUČENIA AŽ 8-ICH KÓDOV. Spínacia zásuvka slúži na pripojenie napr. lampičky, ktorá pri zazvonení bliká po dobu 20 s. BZ3-1S je vhodný pre nedoslýchavých ľudí (optická indikácia), do kancelárií, do hlučných priestorov, ako privolávací systém pre chorých.

UVEDENIE DO PREVÁDZKY

- 1, Zapojte prijímač do el. siete 230VAC/50Hz.
- 2, Do vysielača vložte batériu (viď obr.2,3,4).
- 3, Po stlačení tl. vysielača zaznie trojhlasý GONG s príjemným doznievaním a dióda na prijímači bliká cca 20s.

Ak zvonček nezvoní, je nutné vykonať naučenie kódu - viď nižšie.

NAUČENIE KÓDU

- a, Krátko (na 1,5s) stlačte **funkčné tlačidlo** prijímača (pozri obr.1). Dióda sa rozbliká (1x/1s) a prijímač je pripravený na naučenie kódu.
- b, Stlačte tlačidlo vysielača.
- c, Prijímač vydá zvukový signál a dióda prestane blikáť (zhasne). Tým je do prijímača uložený kód príslušného vysielača a zvonček je pripravený na použitie.
- d, Pre naučenie ďalších kódov, postupujeme rovnakým spôsobom (opakujeme a, až c,)

Pozn.: je možné naučiť až 8 kódov (rôznych tlačidiel - vysielačov), ďalší vyšší kód automaticky prepisuje prvý kód. ! Ak sa do 1 minúty nepodarí vyslať kód pre naučenie (stlačením tl. vysielača) je nutné opakovať postup a) až c).

RESET (vymazanie pamäte):

Stlačte funkčné tlačidlo (pozri obr.1) na dobu 4s. Vymazanie pamäte je indikované rozsvietením diódy. (Prázdna pamäť, je indikovaná diódou na prijímači, ktorá raz za 4s krátko blikne).

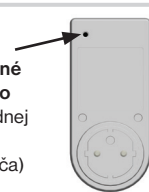
Možnosť dokúpiť náhradné tlačidlo (NT-BCD, WS113), prijímač (BZ8-NP), opakováč signálu (WS230) alebo ochranný kryt tlačidla proti dažďu (KTB).

V prípade záručného a pozáručného servisu, pošlite kompletnú súpravu na adresu distribútora alebo výrobcu.



Obr. 1

Funkčné tlačidlo
(na zadnej strane prijímača)



Obr. 2 Otváranie



Obr. 3 Polarita batérie



Obr. 4 Zatváranie



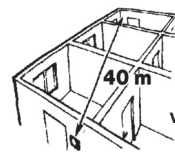
Na zvýšenie ochrany tlačidla proti dažďu odporúčame použiť ochranný kryt KBT.



DOSAĤ

Dosah súpravy môže byť na voľnej ploche až 100 m. V zástavbe sa však dosah znižuje vplyvom elektromagnetického rušenia. Prijímač ani vysielač neumiestňujte v blízkosti silových vodičov a veľkých kovových predmetov. **Pri použití lampičky s vlastným vypínačom, musí byť vypínač v polohe ZAPNUTÉ.**

v tehlovom dome



v panelovom dome

TECHNICKÉ PARAMETRE

Prijímač	
Napájanie	230 VAC/ 50 Hz
Spotreba	< 1.5 VA
Dosah	do 100 m (na voľnej ploche)
Citlivosť	< -90 dBm
Max. spínaný prúd	4.5 A
Stupeň krytia	IP20
Pracovná teplota	0°C až +50°C

Vysielač	
Napájanie	12 V alkal. L1028 23A (je súčasťou)
Vf výkon	< 10 mW
Frekvencia	433.92 MHz
Stupeň krytia	IP65
Životnosť batérie	cca 1,5 roku
Pracovná teplota	-20°C až +50°C

Na výrobok je záruka 2 roky

Dátum predaja a pečiatka predajne:

Distribútor v SR: **ELEKTROBOCK SK s.r.o.**

Sladová 1
82105 Bratislava
Tel.: +421 911 454 446
Technická podpora (do 14h)
Mobil: +420 724 001 633
+420 725 027 685

www.elektrobock.sk